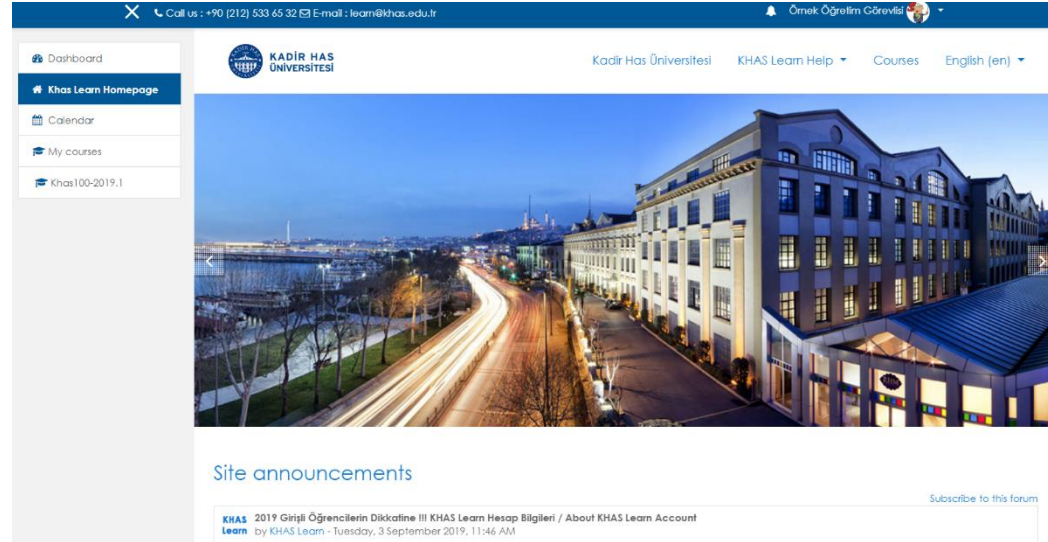


Khas Learn Hakkında

KHAS Learn Açık kaynak kodlu Moodle tabanlı bir Öğrenim Yönetim Sistemidir. Eğitimcilerin ders içi ve ders dışı aktiviteleri tasarlamasını ve uygulamasını sağlar. KHAS Learn ile eğitimciler; öğrencileri ile iletişim kurabilmekte, ders materyallerini öğrencileriyle paylaşabilmekte, ödevler, sınavlar tasarlayabilmekte, ders dışında tartışmalar yapabilmektedir. KHAS Learn sistemi ile öğrencilerimiz; internet erişimi olan her yerden istedikleri saatte ders içeriklerine erişebilmekte, ders dışı aktivitelere katılabilmektedirler.





KHAS Learn Sistemine Giriş

- *Sisteme Giriş yapmak için;*

Web tarayıcısında bulunan adres çubuğuna <https://learn.khas.edu.tr> yazabilirsiniz ya da

KHAS Web sitesinde en alt sayfada bulunan [KHAS Learn](#) bağlantısına tıklayabilirsiniz.

sparks°

KHAS Learn

personel
e-posta

- *Kullanıcı adınız: E-posta kullanıcı adı (sonunda bulunan khas.edu.tr uzantısını yazmadan)*

- *Şifreniz: E-posta şifresi*

KHAS Learn

 Kullanıcı adını hatırla

[Kullanıcı adı veya şifrenizi mi unuttunuz?](#)
[Oturum desteği etkin olmalıdır ?](#)




Derlere Erişim


*Sisteme giriş yaptıđınızda ana sayfaya yönlendirilirsiniz. Bu sayfada sağ tarafta bulunan **Gezinme** bloğunda kayıtlı olduđunuz derslerin listesi bulunmaktadır. Listedeki **ders isimlerine** tıklayarak ders sayfalarına ulaşabilirsiniz.*

 **Dashboard**

 Khas Learn Homepage

 Calendar

 Private files

 My courses

 Khas100-2019.1

KHAS Learn'de Aktiviteler ve Kaynaklar

- Announcements (Duyurular)

Öğrencilerle sınıf dışında iletişiminizi sağlar. Sistem üzerinden duyuru gönderdiğinizde aynı zamanda duyuru öğrencilerin sistemde tanımlı e-posta adreslerine de otomatik olarak gönderilir.

Announcements

Announcements

General news and announcements

Expand all

Your new discussion topic

Subject

Hello World

Message

Hello World !!

Attachment

Maximum size for new files: Unlimited, maximum attachments: 1

Files

Pinned

Send forum post notifications with no editing-time delay

KHAS Learn'de Aktiviteler ve Kaynaklar

- Syllabus (Ders İzlenesi)

Dönem başında sistem üzerinden ders izlencesini paylaşabilirsiniz. Ders izlencesi eklemek için ilk olarak ders ana sayfasında sağ köşede bulunan dişli işarete tıklayınız. Açılan menüden **'Turn Editing On'** linkine tıklayınız. (Bu özelliği açmadan dersinize herhangi bir çalışma ya da aktivite ekleyemezsiniz)

Sonrasında eklemek istediğiniz Konu altında bulunan **'Add an activity or resource'** linkine tıklayınız. Açılan menüde **'Resources'** altında bulunan **'File'** aracına tıklayarak ekleyebilirsiniz.

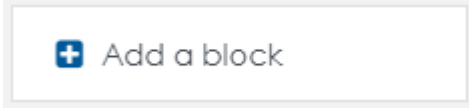


The image shows two screenshots from the KHAS Learn interface. The left screenshot displays a settings menu with the option 'Turn editing off' highlighted in a red box. The right screenshot shows the 'Add an activity or resource' dialog box with the 'File' option in the 'RESOURCES' section highlighted in a red box. A large blue arrow points from the 'Add an activity or resource' option in the right screenshot to the 'File' option in the 'RESOURCES' section.

KHAS Learn'de Aktiviteler ve Kaynaklar

- Faculty Info (Eđitmen Bilgileri)

Sistem üzerinden iletiřim bilgilerinizi öğrencilerle paylařabilirsiniz. İletiřim bilgilerinizi eklemek için ders menüsünün en altında bulunan '**Add a Block**' linkine tıklayınız. Açılan menüden '**HTML**' aracını seçin sonrasında ders ana sayfasında araç sađ tarafa eklenecektir. Son olarak aracın üzerinde bulunan diřli iřaretine tıklayınız ve '**Configure (new HTML block) block**' seçeneđine giriř yaparak resim, ofis lokasyonu, ofis telefonu, çalıřma saatleri gibi bilgileri girebilirsiniz.



HTML

Latest announcements

Latest badges



KHAS Learn'de Aktiviteler ve Kaynaklar

- Topics (Konular)

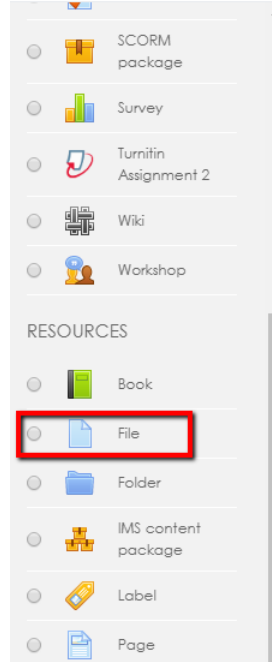
Dersinize kaynak olarak çeşitli formatta dosya (Word ve PDF dokümanları, PowerPoint sunumları, Flashnesneleri, resimler vb.) ekleyebilirsiniz. Eklemek istediğiniz Konu altında bulunan **'Add an activity or resource'** linkine tıklayınız. Açılan menüde **'Resources'** altında bulunan **'File'** aracına tıklayarak materyal ekleyebilirsiniz.

+ Topic 1 

Edit 
+ Add an activity or resource



Add an activity or resource



Select an activity or resource to view its help. Double-click on an activity or resource name to quickly add it.

KHAS Learn'de Aktiviteler ve Kaynaklar

- Assignment (Ödev)

Ödev, öğrencilerin istenilen konuda herhangi bir dosyayı (Word, Excel ve PDF dokümanları, resimler, ses ve görüntü dosyaları vb.) sisteme yükleme yapmalarını sağlayan araçtır. Eklemek istediğiniz Konu altında bulunan **'Add an activity or resource'** linkine tıklayınız. Açılan menüde **'Activities'** altında bulunan **'Assignment'** aracına tıklayarak ödev ekleyebilirsiniz.




+ Topic 1 

 Edit
+ Add an activity or resource



Add an activity or resource

ACTIVITIES

-  Assignment
-  Chat
-  Choice

Select an activity or resource to view its help. Double-click on an activity or resource name to quickly add it.

KHAS Learn'de Aktiviteler ve Kaynaklar

- Quiz (Sınav)

Sınav etkinliği eşleştirme, kısa cevaplar, sayısal sorular ve çoktan seçmeli gibi çeşitli formatlarda sorulardan oluşan sınavlardır. Öğrencilerin vermiş olduğu her bir cevap otomatik olarak kaydedilir (açık uçlu sorular hariç) ve aldıkları not, 'Notlar' kısmına aktarılır. Sistemde 17 adet soru çeşidi bulunmaktadır.

Ekleme istediğiniz Konu altında bulunan **'Add an activity or resource'** linkine tıklayınız. Açılan menüde **'Activities'** altında bulunan **'Quiz'** aracına tıklayarak sınav ekleyebilirsiniz.



+ Topic 1 

Edit ▾

+ Add an activity or resource

